

INSTITUTO MUNICIPAL DE VIVIENDA DE SILAO GUANAJUATO
ESTADO DE SITUACIÓN FINANCIERA
AL 31 DE DICIEMBRE DE 2018


ACTIVO	2018	2017	PASIVO	2018	2017
Activo Circulante			Pasivo Circulante		
Efectivo y Equivalentes	68,170.98	14,315.70	Cuentas por Pagar a Corto Plazo	25,483.66	36,336.90
Derechos a Recibir Efectivo o Equivalentes	23,340.04	23,336.60	Documentos por Pagar a Corto Plazo	0.00	0.00
Derechos a Recibir Bienes o Servicios	84,526.73	84,526.73	Porción a Corto Plazo de la Deuda Pública a Largo Plazo	0.00	0.00
Inventarios	10,627.99	19,824.13	Títulos y Valores a Corto Plazo	0.00	0.00
Almacenes	0.00	0.00	Pasivos Diferidos a Corto Plazo	0.00	0.00
Estimación por Pérdida o Deterioro de Activos	0.00	0.00	Fondos y Bienes de Terceros en Garantía y/o	-0.01	-0.01
Otros Activos Circulantes	0.00	0.00	Provisiones a Corto Plazo	0.00	0.00
			Otros Pasivos a Corto Plazo	0.00	0.00
Total de Activo Circulante	186,665.74	142,003.16	Total de Pasivo Circulante	25,483.65	36,336.89
Activo No Circulante			Pasivo No Circulante		
Inversiones Financieras a Largo Plazo	0.00	0.00	Cuentas por Pagar a Largo Plazo	0.00	0.00
Derechos a Recibir Efectivo o Equivalentes a Largo Plazo	10,512.74	50,782.19	Documentos por Pagar a Largo Plazo	0.00	0.00
Bienes Inmuebles, Infraestructura y Construcciones en Proceso	338,039.92	338,039.92	Deuda Pública a Largo Plazo	0.00	0.00
Bienes Muebles	352,731.07	352,731.07	Pasivos Diferidos a Largo Plazo	10,516.06	50,785.16
Activos Intangibles	0.00	0.00	Fondos y Bienes de Terceros en Garantía y/o en Admi	0.00	0.00
Depreciación, Deterioro y Amortización Acumulada de Bienes	-207,242.34	-199,854.84	Provisiones a Largo Plazo	0.00	0.00
Activos Diferidos	0.00	0.00			
Estimación por Pérdida o Deterioro de Activos no Circulantes	0.00	0.00			
			Total de Pasivo No Circulante	10,516.06	50,785.16
Otros Activos no Circulantes	0.00	0.00			
			Total del Pasivo	35,999.71	87,122.05
Total de Activo No Circulante	494,041.39	541,698.34	HACIENDA PÚBLICA/PATRIMONIO		
Total Activo	680,707.13	683,701.50	Hacienda Pública/Patrimonio Contribuido	6,183,314.78	6,183,314.78
			Aportaciones	6,183,314.78	6,183,314.78
			Donaciones de Capital	0.00	0.00
			Actualización de la Hacienda Pública/Patrimonio	0.00	0.00
			Hacienda Pública/Patrimonio Generado	-5,538,607.36	-5,586,735.33
			Resultados del Ejercicio (Ahorro/ Desahorro)	48,127.97	-775,870.13
			Resultados de Ejercicios Anteriores	-5,586,735.33	-4,810,865.20
			Revalúos	0.00	0.00
			Reservas	0.00	0.00
			Rectificaciones de Resultados de Ejercicios Anteriores	0.00	0.00

	<i>Exceso o Insuficiencia en la Actualización de la Hacienda Pública/ Patrimonio</i>	0.00	0.00
	Resultado por Posición Monetaria	0.00	0.00
	Resultado por Tenencia de Activos no Monetarios	0.00	0.00
	<i>Total Hacienda Pública/Patrimonio</i>	644,707.42	596,579.45
	<i>Total del Pasivo y Hacienda Pública/Patrimonio</i>	680,707.13	683,701.50


BAJO PROTESTA DE DECIR VERDAD DECLARAMOS QUE LOS ESTADOS FINANCIEROS Y SUS NOTAS, SON RAZONABLEMENTE CORRECTOS Y SON RESPONSABILIDAD DEL EMISOR.




 C. Esther Caudillo Solís
 Presidenta del Consejo Directivo



 LAE Verónica Raigosa Lara
 Directora General



 Ing. José Jorge Torres Hinojosa
 Secretario del Consejo Directivo



 CP Ma Elena Hernández Cuellar
 Área Administrativa y Financiera